SURGICAL

GERÄTE ABDECKUNGEN

C-BOGEN-ABDECKUNGEN

ECOLAB®

www.ecolab.com

C-BOGEN-ABDECKUNGEN

Optimaler Schutz.
Einfacher Bezug.
Innovatives Design.

Von markenspezifischen bis hin zu universellen Lösungen

Ecolab Surgical bietet eine breites Sortiment von Geräte-Abdeckungen für alle Ihre Anforderungen im Gesundheitswesen. Vom einzigartigen Hybrid-OP bis hin zu den neuesten mobilen C-Bögen sorgen wir dafür, dass Sie die richtige und passende Abdeckung aus einer Hand haben.

VERSTELLBARE C-BOGEN-CLIP-ABDECKUNG



Dieses innovative Konzept bietet Ihnen eine sterile C-Bogen Abdeckung, die schnell von nur einer Person aufgezogen werden kann. Das bedeutet Steigerung von Geschwindigkeit und Effizienz für Ihr Personal. Die einzigartige Einstellbarkeit der Clips macht diese Abdeckung universell für fast alle allgemein bekannten mobilen C-Bögen einsetzbar.

C-BOGEN ABDECKUNG MIT FEDERBÜGEL

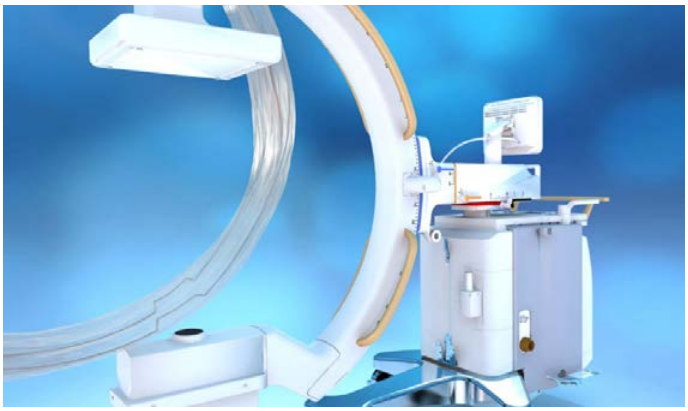

Diese markenspezifische Abdecklösung bietet eine gute Passform für sowohl Siemens als auch Philips C-Bögen.

SIEMENS

C-BOGEN MODELL	EMPFOHLENE ABDECKUNG				
Siemens	**Verstellbare Clips**	**Klammern**	**Federbogen**	**System-spezi-fisch**	**BV / FD Abdeckung***
Interventionelles Röntgen / Hybrid-OP					
Artis Zeego				17307 / 17308 / 17309	17599
Artis Pheno				17515	17599
Mobiles Röntgen					
Siremobil Serie					
N4 / 2000 / Compact	17687 / 17685				17587
ISO-C / ISO-C3D		17656			17599
Arcadis Serie					
Varic	17687 / 17685		8080462		17687
Orbic / Orbic 3D		17656			17599
Avantic	17687 / 17685		17660		17599
Cios Serie					
Connect /Select	17687 / 17685		8080462		17687
Alpha			17661		17639
Fusion	17687 / 17685				17639
Flow	17687 / 17685			17315	17636
Spin 3D				17315	17636

*BV / FD Abdeckung = Bildverstärker / Flat Detector Cover

PHILIPS

C-BOGEN MODELL	EMPFOHLENE ABDECKUNG				
Philips	**Verstellbare Clips**	**Klammern**	**Federbogen**	**System-spezifisch**	**BV / FD Abdeckung***
Interventionelles Röntgen / Hybrid-OP					
Allura FD10				17405	17639
Allura FD20				17400	17639
Allura FD20 mit Navigation				17400 + FD20-01*	FD20-01
Azurion 7 C20 mit Flexiblem Arm				17415	17639
Mobiles Röntgen					
BV Serie					
17587	17687 / 17685		17630		17599
BV25	17687 / 17685		17630		17599
BV26	17686		17626		17587
BV29	17686		17626		17587
Pulsera/Endura/Libra Serie					
Libra 6"	17686 / 17685		17630		17599
Pulsera/Endura/Libra - all 9"	17686 / 17685		17668		17587
Pulsera/Endura/Libra - all 12"	17687 / 17685		17669		17587
Veradius Serie					
Veradius	17687 / 17685		17668		17587
Veradius Neo	17687 / 17685		17675		17599
Veradius Vectra	17687 / 17685		17675		17599
Veradius Unity	17687 / 17685		17675		17599
Zenition Serie					
Zenition 50 II 9"	17687 / 17685		17668		17587
Zenition 50 II 12"	17687 / 17685		17669		17587
Zenition 70 FD 12"	17686 / 17685		17675		17598
Zenition 70 FD 15"	17686 / 17685		17675		17639

* Sollte in Kombination miteinander verwendet werden

*BV / FD Abdeckung = Bildverstärker / Flat Detector Cover

ZIEHM

C-BOGEN MODELL	EMPFOHLENE ABDECKUNG				
Ziehm	**Verstellbare Clips**	**Klammern**	**Federbogen**	**System-spezifisch**	**BV / FD Abdeckung***
Mobiles Röntgen					
Compact	17687 / 17685				17587
7000	17687 / 17685				17587
8000	17687 / 17685				17587
Solo	17687 / 17685				17587
Vision	17687 / 17685				17587
Vision R	17687 / 17685				17587
Vision FD Vario 3D	17687 / 17685				17587
Vision RFD	17687 / 17685				17587
Vision RFD 3D	17687 / 17685				17639 or 63630RT

*BV / FD Abdeckung = Bildverstärker / Flat Detector Cover

HOLOGIC

MINI C-BOGEN MODELL	EMPFOHLENE ABDECKUNG				
HOLOGIC	**Verstellbare Clips**	**Klammern**	**Federbogen**	**System-spezifisch**	**BV / FD Abdeckung***
Fluoroscan					8888MEU
					8838M

*BV / FD Abdeckung = Bildverstärker / Flat Detector Cover

GENERAL ELECTRIC (GE)

C-BOGEN MODELL	EMPFOHLENE ABDECKUNG				
GE	**Verstellbare Clips**	**Klammern**	**Federbogen**	**System-spezifisch**	**BV / FD Abdeckung***
Interventionelles Röntgen / Hybrid-OP					
Discovery IGS 730					63630RT
Discovery IGS 740					63630RT
Mobiles Röntgen					
Stenoscop	17687				17648
OEC Brivo Plus					
Brivo 9"	17686	17680 / 17682			17599
OEC					
7600	17687	17681			17648
7700 / 8800 / 9600 / 9800 / 9900 - Alle 9"	17686	17680 / 17682			17599
7700 / 8800 / 9600 / 9800 / 9900 - Alle 12"	17687	17681			17648
OEC One	17687	17681			17648
OEC Elite CFD					
Ergo C / Super C	17687	17681			63630RT
OEC Fluorostar					
Compact / Compact2	17687	17681			17648
Compact Plus / Compact2 Plus	17687	17681			17648
Mini C-Bogen					
6600				C9-106MEU / C9-006M	
6800				C9-108M / C9-008MEU	
OEC Elite MiniView				C9-008MEU / 8888MEU	

*BV / FD Abdeckung = Bildverstärker / Flat Detector Cover

ORTHOSCAN

MINI C-BOGEN MODELL	EMPFOHLENE ABDECKUNG				
Orthoscan	**Verstellbare Clips**	**Klammern**	**Federbogen**	**System-spezifisch**	**BV / FD Abdeckung***
FD Pulse					8888MEU
FD OR					8888MEU
TAU 1512 / 1515 / 2020					8888MEU

*BV / FD Abdeckung = Bildverstärker / Flat Detector Cover

C-BOGEN MODELL	EMPFOHLENE ABDECKUNG				
Universal - Abdeckung	**Verstellbare Clips**	**Klammern**	**Federbogen**	**System-spezifisch**	**BV / FD Abdeckung***
Universell für alle mobilen C-Bögen					2951UK
					2951AUK
					4951UK / 4951r
					17636
					17315

*BV / FD Abdeckung = Bildverstärker / Flat Detector Cover

Weitere Informationen zu den Abdeckungsgrößen und Packmengen finden Sie auf den Seiten 6 und 7.

C-BOGEN ABDECKUNG – I

Artikelnr.	Techn. Zeichnung	Produktbeschreibung	Verpackungs-einheit	Größe
890016		C-Bogen-Abdeckung, mit Clips und Gummibändern, latexfrei	6	104x165 cm
890017		C-Bogen-Abdeckung, mit Clips und Gummibändern, latexfrei	6	104x318 cm
4951UK 4951N*	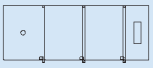	Mobile C-Bogen-Röntgenabdeckung	20 50	104x188 cm
4973UK	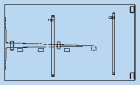	C-Bogen-Abdeckung mit 137 cm Spalt mit Klebestreifen und Verschluss	20	104x230 cm
2951AUK 2951UK	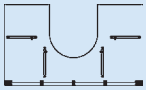	C-Bogen-Abdeckung, 1-teilig für vollständige Abdeckung	20	107x226 cm 152x267 cm
17515	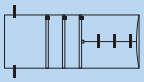	Flachdetektor und C-Bogen-Abdeckung, 1-teilig für u.a. Siemens Pheno	20	91x304 cm
17315		C-Bogen Pocketed Tape Drape Set: 2 gebänderte Taschen u.a. Siemens Cios Spin 1 Pocketed Tape Sheet	25	127x63 cm 127x63 cm 51x216 cm

* nicht steril

MINI-C-BOGEN-ABDECKUNG

Artikelnr.	Techn. Zeichnung	Produktbeschreibung	Verpackungs-einheit	Größe
8838M	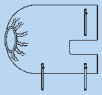	Mini C-Bogen Abdeckung für Fluoroscan	40	104x149 cm
8888MEU	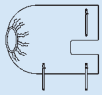	C-Bogen Abdeckung für Fluoroscan	40	137x198 cm
C9-106MEU	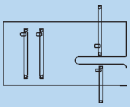	Mini C-Bogen Abdeckung für OEC 6600	20	104x213 cm
C9-006M	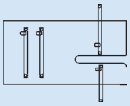	Mini C-Bogen Abdeckset für OEC 6600: 1 Mini-C-Bogen-Abdeckung 1 selbstklebende Armatur-Abdeckung 1 Pedal-Abdeckung	20	104x213 cm 76x30 cm 36x76 cm
C9-108M	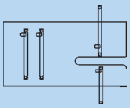	Mini C-Bogen Abdeckung für OEC 6800	20	137x213 cm
C9-008MEU	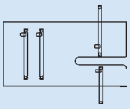	Mini C-Bogen Abdeckung Pack für OEC 6800: 1 Mini-C-Bogen-Abdeckung 1 selbstklebende Armatur-Abdeckung 1 Pedal-Abdeckung	20	137x213 cm 76x30 cm 36x76 cm

C-BOGEN-ABDECKUNG – II

Artikelnr.	Produktbeschreibung	Verpackungs-einheit
17626	Philips BV29/BV300, 3 teilig, bestehend ausBildverstärker - , Röntgenquelle und "C", mit Federbogen Abdeckung	16
17630	Philips BV25/BV26/Libra 6", 3 teilig, bestehend ausBildverstärker - , Röntgenquelle und "C", mit Federbogen Abdeckung	16
17668	Philips Pulsera/Endura/Libra und Veradius 9", 3 teilig, bestehend ausBildverstärker -, Röntgenquelle und "C", mit Federbogen Abdeckung	16
17669	Philips Pulsera/Endura 12", 3 teilig, bestehend ausBildverstärker - , Röntgenquelle und "C", mit Federbogen Abdeckung	16
17675	Philips Veradius / Neo / Unity, 3 teilig, bestehend aus Flat Detector - , Röntgenquelle und "C", mit Federbogen Abdeckung	16
17632	Siemens Siremobil N4, 3 teilig, bestehend aus Bildverstärker Abdeckung, Röntgenquelle und "C", mit Klettverschluss. Zur Verwendung in Verbindung mit Artikelnummer 17628 Starterset Siemens.	16
17647	Siemens Siremobil 2000 und -Compact, 3 teilig, Bildverstärker Abdeckung, Röntgenquelle und "C", mit Klettverschluss. Zur Verwendung in Verbindung mit Artikelnummer 17628 Starterset Siemens.	16
8080462	Siemens Arcadis Varic, 3 teilig, Bildverstärker Abdeckung, Röntgenquelle und "C", mit Federbogenapplikation	16
17656	Siemens Siremobil ISO-C/ISO-C 3D, Arcadis Orbic/Orbic 3D, 2 teilig, Bildverstärker Abdeckung, Röntgenquelle und "C", mit Clips	16
17657	Siemens Siremobil ISO-C/ISO-C 3D, Arcadis Orbic/Orbic 3D, 1 teilig, Bildverstärker Abdeckung und die Hälfte des "C", mit Clips	32
17660	Siemens Arcadic Avantic, 3 teilig, Bildverstärker Abdeckung, Röntgenquelle und "C", mit Federbogenapplikation	16
17661	Siemens Cios Alpha, 3 teilig, Bildverstärker Abdeckung, Röntgenquelle und "C", mit Federbogenapplikation	20
17631	Ziehm, 3 teilig, Bildverstärker Abdeckung, Röntgenquelle und "C", mit Klettverschluss. Zur Verwendung in Kombination mit Artikelnummer 17634 Starterset Ziehm.	16
17634	Starterset Ziehm, Klettband und Positionierungstuch	1
17680	C-Bogen-Set. GE 9600/8800, 9" Bildverstärker	20
17681	C-Bogen-Set. GE 9600/9800/8800, 12" Bildverstärker	20
17682	C-Bogen-Set. GE 9600/9800/8800	20
17685	Verstellbare Clip-Abdeckung für C-Bogen	30
17686	Verstellbare Clip Abeckungs Set für C-Bogen 9", 3 teilig, Bildverstärker Abdeckung / Flachdetektor, Röntgenquelle und "C"	20
17687	Verstellbare Clip Abdeckungs Set für C-Bogen 12", 3 teilig, Bildverstärker Abdeckung / Flachdetektor, Röntgenquelle und "C"	20

HYBRID OP SYSTEME

Artikelnr.	Produktbeschreibung	Verpackungs-einheit
17308	Siemens Zeego C-Bogen Abdeckungsset	20
17515	Siemens Pheno Flachdetektor und C-Bogen Abdeckungsset	20
17400	Philips Allura XPER FD20 C-Bogen Abdeckungsset	20
17404N	Philips Allura Tisch Abdeckung 100x370 cm	20
17405	Philips Allura XPER FD10 C-Bogen Abdeckungsset	20
17401N	Philips Allura Tischbein Abdeckung	20
FD20-01	Philips Allura FD20 Flachdetektor Abdeckung für die chirurgische Navigation	25
TSM-01	Philips Touchscreen Modul Abdeckung 50x61cm	25

ECOLAB WILL DAS AUFTRETEN VON NOSOKOMIALEN INFEKTIONEN VERRINGERN UND DIE SICHERHEIT VON PATIENTEN UND PERSONAL ERHÖHEN

Wir stellen innovative Lösungen bereit, die helfen, das Risiko der Übertragung von Infektionskrankheiten zu verringern, medizinisches Personal in klinischen Umgebungen aller Art zu schützen und die klinischen Ergebnisse zu verbessern, indem Patienten und medizinische Fachkräfte bei Eingriffen bestmöglich geschützt werden.

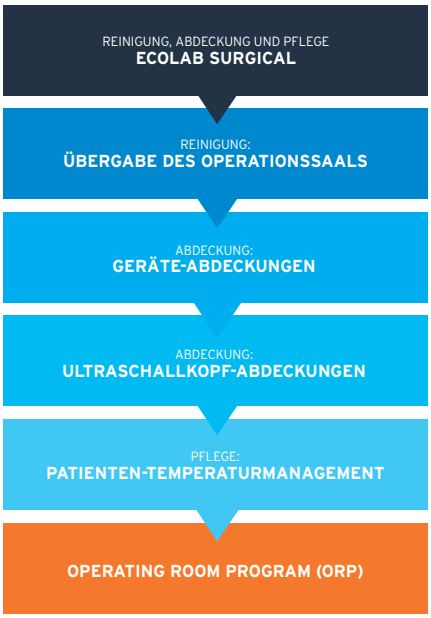

Gemeinsam können wir uns darauf konzentrieren, Ihre täglichen Herausforderungen zu bewältigen

Um weitere Informationen oder Produktmuster zu erhalten können Sie sich jederzeit an Ihren Ecolab-Außendienstmitarbeiter wenden oder an: custservnl@ecolab.com.

ECOLAB DEUTSCHLAND GMBH
Ecolab-Allee 1
40789 Monheim am Rhein
Deutschland

ECOLAB ÖSTERREICH GMBH
Rivergate D1/4. Og
Handelskai 92
1200 Wien, Österreich

CH REP **ECOLAB (SCHWEIZ) GMBH**
Kägenstrasse 10
CH-4153 Reinach
Schweiz

ECOLAB HEALTHCARE EUROPE
Richtistrasse 7
8304 Wallisellen
Schweiz

CE 0044 **MICROTEK MEDICAL, INC.**
1 Ecolab Place
St. Paul, MN 55102 U.S.A.
www.microtekmed.com

EC REP Microtek Medical B.V.
Hekkehorst 24
7207 BN Zutphen
Niederlande

CE 0482 **MICROTEK MEDICAL B.V.**
Hekkehorst 24
7207 BN Zutphen
Niederlande

CE 0482 **MICROTEK MEDICAL MALTA LTD.**
Sorbonne Centre F20,
Mosta Technopark,
MST3000, Mosta Malta

www.ecolab.com

© 2022 Ecolab. Alle Rechte vorbehalten. HC-SUR-EQU.D.MISC-5028-1-DE-0622 Master Control: Rev Neu HC2170